


ГАРАНТИЙНЫЙ  
ФОНД  
УЛЬЯНОВСКОЙ ОБЛАСТИ




# ОТЧЕТ

## О РАБОТЕ ФОНДА

### «ГАРАНТИЙНЫЙ ФОНД УЛЬЯНОВСКОЙ ОБЛАСТИ»

#### за 2022 год



ГАРАНТИЙНЫЙ  
ФОНД  
УЛЬЯНОВСКОЙ ОБЛАСТИ



## ПОРУЧИТЕЛЬСТВА ПО ОБЯЗАТЕЛЬСТВАМ СУБЪЕКТОВ МСП

На реализацию данной меры поддержки предпринимательства выделено

**344,206**  
млн. руб.

Региональный бюджет

**46,689** млн. руб.

Федеральный бюджет

**297,517** млн. руб.

Размер гарантийного капитала фонда вырос до

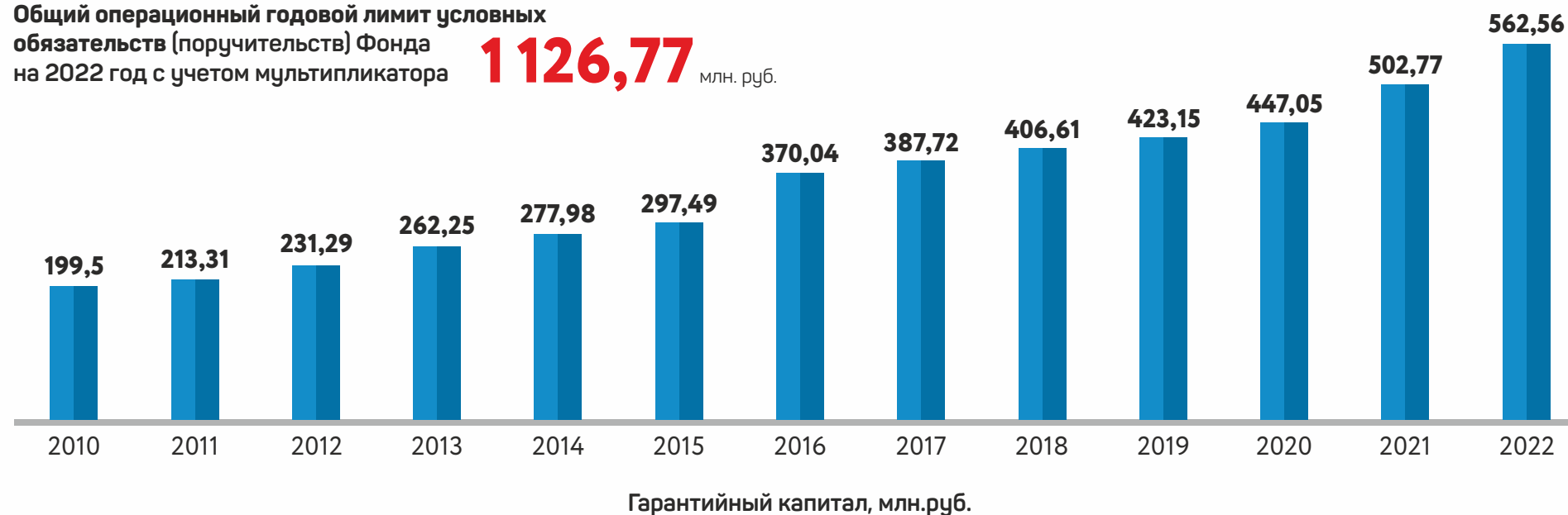
**562,562**  
млн. руб.



За счет размещения средств в банковские депозиты и вознаграждений за предоставление поручительств

**218,357**  
млн. руб.

Общий операционный годовой лимит условных обязательств (поручительств) Фонда на 2022 год с учетом мультипликатора

**1 126,77** млн. руб.





## СОГЛАШЕНИЯ ПО ПРЕДОСТАВЛЕНИЮ ПОРУЧИТЕЛЬСТВ

Количество финансовых организаций, с которыми Фонд заключил соглашения по предоставлению поручительств, составляет **21** в т.ч.:

### БАНКИ

ПАО Банк «ФК Открытие»  
 ПАО СБЕРБАНК  
 АО «Россельхозбанк»  
 ПАО «РосгосстрахБанк»  
 ПАО «Промсвязьбанк»  
 ПАО «КБ «Восточный»  
 Банк ВТБ (ПАО)  
 АО «БАНК Венец»  
 ПАО «АК БАРС» Банк  
 АО «Газпромбанк»  
 АО «МСП Банк»  
 АО «Альфабанк»  
 АО КБ «Хлынов»  
 ПАО Банк «Кузнецкий»  
 АО «Росэксимбанк»  
 АО АКБ «Новикомбанк»  
 АО Банк «Дом РФ»

### ЛИЗИНГОВЫЕ КОМПАНИИ

АО «Лизинговая компания «МСП Ульяновск»  
 ЗАО Лизинговая компания «МСП Пенза»  
 АО «Лизинговая компания по развитию малого и среднего предпринимательства»

### МИКРОФИНАНСОВЫЕ ОРГАНИЗАЦИИ


МКК Фонд «ФФПП»

### ФОНДЫ

ФГАУ «Российский фонд технологического развития» (Фонд развития промышленности)  
 НО «Фонд развития моногородов»

### ДРУГИЕ

АО Федеральная корпорация по развитию малого и среднего предпринимательства




ГАРАНТИЙНЫЙ  
ФОНД  
УЛЬЯНОВСКОЙ ОБЛАСТИ



## ОБЪЕМ БАНКОВСКИХ РЕСУРСОВ

№ п/п	Банк-партнер	Кол-во заключенных договоров		Объем кредитов выданных под поручительство Фонда		Объем предоставленного поручительства по кредитам	
		шт.	%	тыс. руб.	%	тыс. руб.	%
1	ПАО СБЕРБАНК	290	27,75	3 145 832,98	30,25	866 283,76	27,85
2	Банк ВТБ (ПАО)	141	13,49	2 504 941,73	24,09	700 780,02	22,53
3	ПАО Банк «ФК Открытие»	110	10,53	2 027 758,64	19,5	456 542,87	14,68
4	МКК Фонд «ФФПП»	325	31,1	1 053 158,23	10,13	470 556,56	15,13
5	АО «Россельхозбанк»	61	5,84	364 845,78	3,51	169 820,70	5,46
6	АО «МСП Банк»	2	0,19	320 000,00	3,08	45 000,00	1,45
7	ПАО «АК БАРС» Банк	31	2,97	198 432,83	1,91	83 540,57	2,69
8	Банк «Восточный»	25	2,39	185 382,80	1,78	77 615,50	2,5
9	ПАО «Промсвязьбанк»	11	1,05	144 000,00	1,38	46 052,82	1,48
10	ФГАУ «Российский фонд технологического развития»	2	0,19	141 000,00	1,36	35 200,00	1,13
11	АО КБ «Фиа-Банк»	15	1,44	103 000,00	0,99	64 986,40	2,09
12	АО «МСП Лизинг»	4	0,38	71 540,32	0,69	24 945,16	0,8
13	АО «БАНК Венец»	7	0,67	69 900,00	0,67	30 720,16	0,99
14	ПАО «РосгосстрахБанк»	9	0,86	26 051,10	0,25	17 756,10	0,57
15	АО КБ «Хлынов»	1	0,1	11 578,00	0,11	5 789,00	0,19
16	ПВ-Банк (ПВ)	5	0,48	10 300,00	0,1	5 795,50	0,19
17	ПАО «Невский народный банк»	2	0,19	8 000,00	0,08	3 644,60	0,12
18	АО «ЭКСПРЕСС-ВОЛГА»	1	0,1	7 000,00	0,07	2 100,00	0,07
19	ООО «Тольятинская лизинговая компания»	3	0,29	5 953,16	0,06	2 883,53	0,09
<b>ИТОГО</b>		<b>1 045</b>		<b>10 398 675,58</b>		<b>3 110 013,24</b>	



ГАРАНТИЙНЫЙ  
ФОНД  
УЛЬЯНОВСКОЙ ОБЛАСТИ



## ОБЪЕМЫ ВЫДАННЫХ ПОРУЧИТЕЛЬСТВ ЗА ВЕСЬ ПЕРИОД РАБОТЫ ФОНДА


	2009 г.	2010 г.	2011 г.	2012 г.	2013 г.	2014 г.	2015 г.	2016 г.	2017 г.	2018 г.	2019 г.	2020 г.	2021 г.	2022 г.
Сумма выданных кредитов, млн. руб.	37,31	262,07	585,16	518,99	631,11	245,64	350,61	368,57	799,50	581,09	645,42	1563,03	1723,61	2077,561
Сумма выданных поручительств, млн. руб.	24,474	138,72	225,56	230,6	335,54	105,18	119,27	127,94	271,46	196,76	211,93	338,35	363,88	449,290
Кол-во договоров, шт.	26	61	86	97	127	58	33	47	55	39	50	116	122	127

По сравнению с предыдущим отчетным периодом (2021 годом) в 2022 году наблюдается **рост объема предоставленного поручительства по кредитам** субъектов малого и среднего предпринимательства на **23,5%** или на **85,41** млн. рублей.

**Объем фактически предоставленных поручительств** превышает плановые значения, установленные на 2022 год.

**План по объему финансирования**, предоставленного под поручительство РГО, выполнен в 2022 году на **476,16%**.

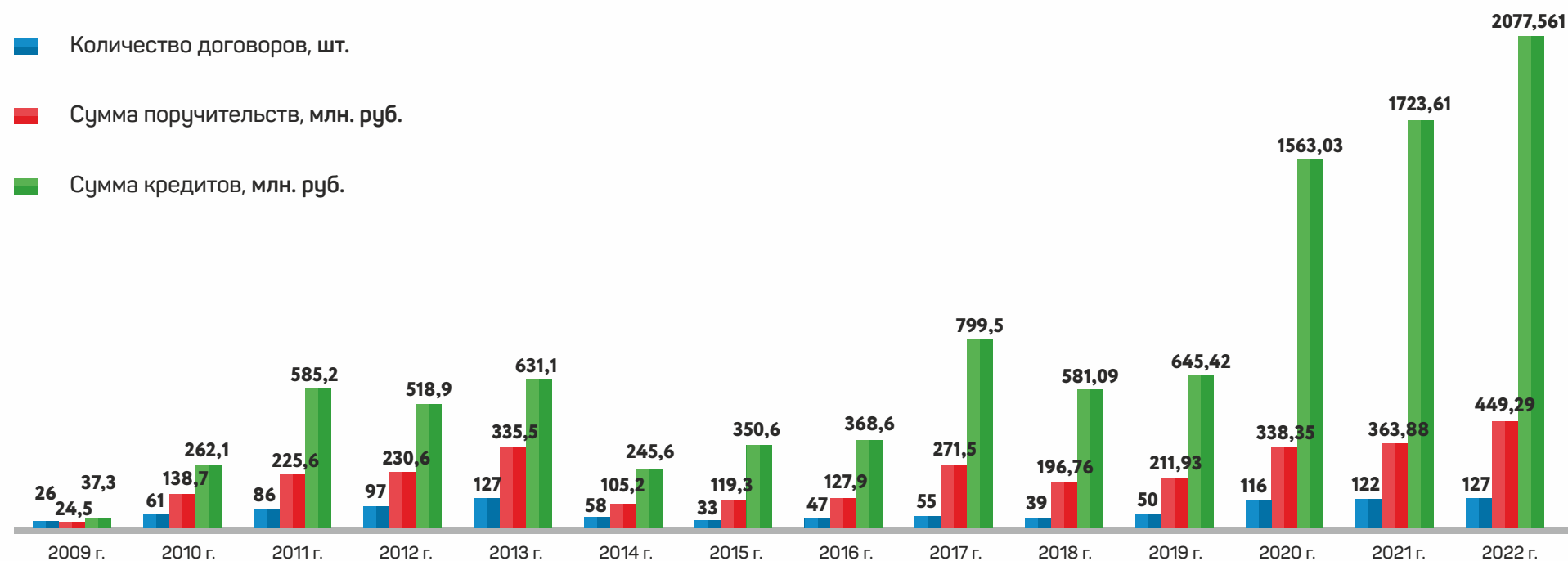
**Объем кредитов, выданных под поручительство РГО**, вырос по сравнению с 2021 годом на **20,5%**.



ГАРАНТИЙНЫЙ  
ФОНД  
УЛЬЯНОВСКОЙ ОБЛАСТИ




## ОБЪЕМЫ ВЫДАННЫХ ПОРУЧИТЕЛЬСТВ ЗА ВЕСЬ ПЕРИОД РАБОТЫ ФОНДА



**Средний размер выданного поручительства** составляет **3,5 млн. рублей**, **средняя сумма кредита** выданного под поручительство Фонда – **16,35 млн. рублей**.

**Среди получателей гарантий и поручительств в рамках НГС в Ульяновской области 66 субъектов МСП** являются зарегистрированными на территории моногородов Ульяновской области: г. Димитровград, г. Новоульяновск, г. Инза, пос. Силикатный.

**Размер гарантийной поддержки** составил **262,293 млн. рублей**. **Общая сумма финансирования**, полученного под поручительство гарантийного фонда – **986,327 млн. рублей**.




ГАРАНТИЙНЫЙ  
ФОНД  
УЛЬЯНОВСКОЙ ОБЛАСТИ



## ДОГОВОРЫ ПОРУЧИТЕЛЬСТВ

	Наименование финансово-кредитной организации	Сумма действующих поручительств, тыс.руб.	Количество действующих договоров, шт.	Сумма погашенных поручительств, тыс.руб.	Количество погашенных договоров, шт.
1	ПАО Сбербанк России	308 979,74	114	557 304,02	176
2	МКК Фонд «ФФПП»	215 135,49	129	255 421,07	196
3	Банк «ВТБ» ПАО	150 819,30	24	549 960,72	117
4	ПАО Банк «ФК Открытие»	98 944,00	9	357 598,87	101
5	ПАО «Промсвязьбанк»	29 896,52	5	16 156,30	6
6	АО «МСП Лизинг»	24 945,16	4	0,00	0
7	МСП Банк	20 000,00	1	25 000,00	1
8	ФГАУ «Российский фонд технологического развития»	15 200,00	1	20 000,00	1
9	АО КБ «Хлынов»	5 789,00	1	0,00	0
10	ПАО «Ак Барс банк»	2 100,00	1	81 440,57	30
11	АО «Россельхозбанк»	0,00	0	169 820,70	61



ГАРАНТИЙНЫЙ  
ФОНД  
УЛЬЯНОВСКОЙ ОБЛАСТИ




## ДОГОВОРЫ ПОРУЧИТЕЛЬСТВ


	Наименование финансово-кредитной организации	Сумма действующих поручительств, тыс.руб.	Количество действующих договоров, шт.	Сумма погашенных поручительств, тыс.руб.	Количество погашенных договоров, шт.
12	ПАО «Росгосстрах Банк»	0,00	0	17 756,20	9
13	Банк «Восточный»	0,00	0	77 615,50	25
14	ПАО «Невский народный банк»	0,00	0	3 644,60	2
15	ПВ-Банк (ПВ)	0,00	0	5 795,50	5
16	АО КБ «Фиа-Банк»	0,00	0	64 986,40	15
17	АО «БАНК Венец»	0,00	0	30 720,16	7
18	АО «ЭКСПРЕСС-ВОЛГА»	0,00	0	2 100,00	1
19	ООО «Тольятинская лизинговая компания»	0,00	0	2 883,50	3
	<b>ИТОГО</b>	<b>871 809,21</b>	<b>289</b>	<b>2 238 204,1</b>	<b>756</b>

По состоянию на 31.12.2022 г. портфель Фонда состоит из **289** действующих договоров поручительства на сумму **871,809** млн. рублей.






ГАРАНТИЙНЫЙ  
ФОНД  
УЛЬЯНОВСКОЙ ОБЛАСТИ




## ОТРАСЛЕВАЯ СТРУКТУРА ПОРТФЕЛЯ ПОРУЧИТЕЛЬСТВ ЗА ПЕРИОД С 2009 ПО 2022 ГОД

	Наименование вида деятельности СМСП	Количество	Сумма поручительств, тыс.руб.	Сумма кредитов, тыс.руб.
1	Производство	290	1 023 322,05	3 426 807,72
2	Торговля оптовая и розничная	338	956 386,48	3 199 872,92
3	Сельское хозяйство	145	370 340,10	1 238 207,43
4	Строительство	86	242 239,37	829 858,66
5	Аренда	21	129 772,07	497 744,73
6	Транспортные услуги	52	123 426,92	476 695,68
7	Бытовые услуги	83	181 595,19	456 735,45
8	Общественное питание	30	82 931,13	272 753,00
	<b>ИТОГО:</b>	<b>1045</b>	<b>3 110 013,31</b>	<b>10 398 675,58</b>

В разрезе отраслевой структуры предоставленных поручительств: производство составляет **28%**, торговля – **32%**, бытовые услуги населению – **11%**, строительство – **8%**, сельское хозяйство – **14%**, транспортные услуги – **5%**, аренда – **2%**.




ГАРАНТИЙНЫЙ  
ФОНД  
УЛЬЯНОВСКОЙ ОБЛАСТИ

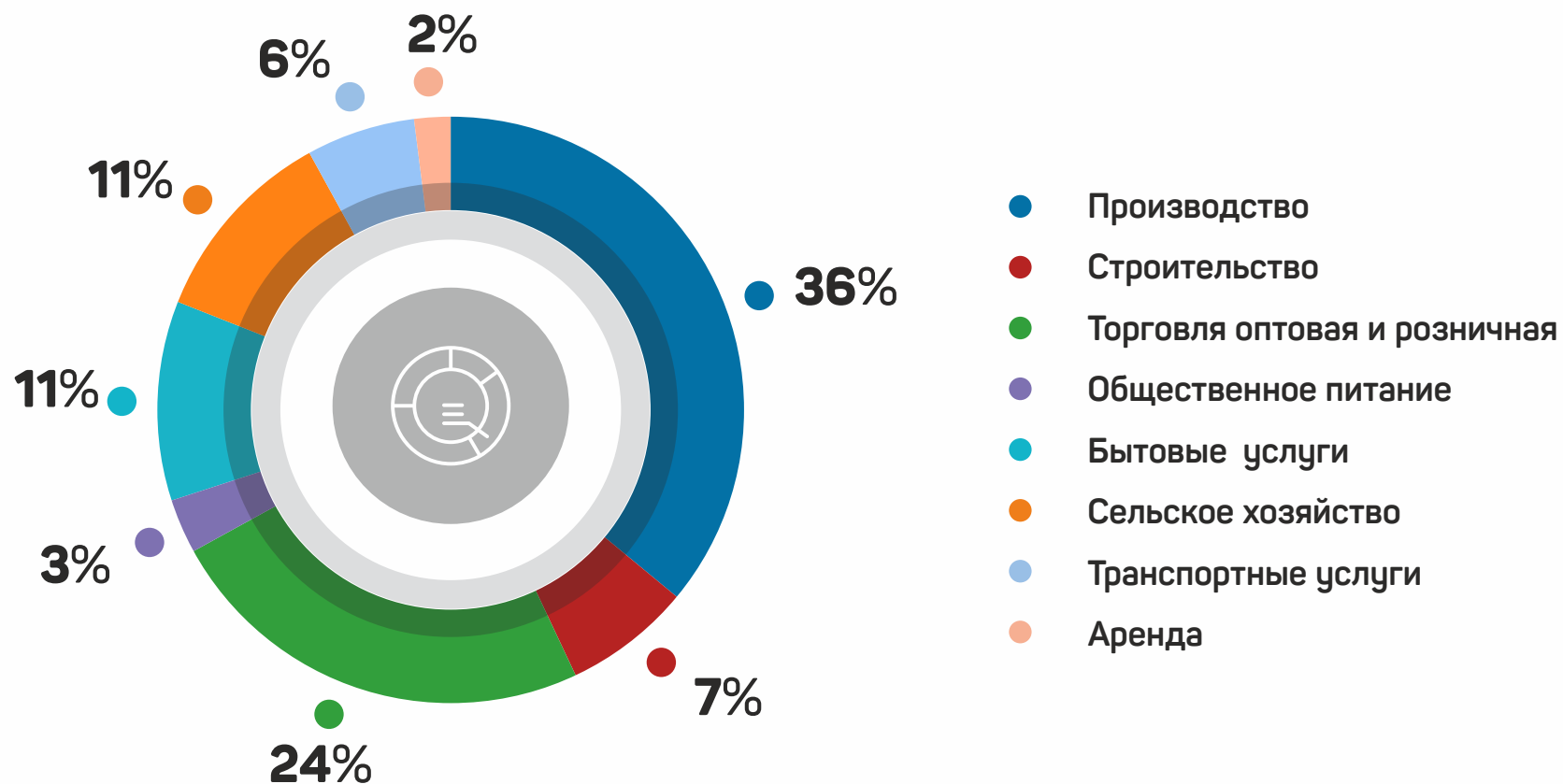



## ОТРАСЛЕВАЯ СТРУКТУРА ПОРТФЕЛЯ ПОРУЧИТЕЛЬСТВ по состоянию на 31.12.2022 год

	Наименование вида деятельности СМСП	Количество	Сумма поручительств, тыс.руб.	Сумма кредитов, тыс.руб.
1	Производство	104	382 429,06	1 627 940,97
2	Торговля оптовая и розничная	69	228 524,60	999 200,76
3	Сельское хозяйство	31	74 314,04	383 191,76
4	Транспортные услуги	17	51 719,20	296 900,00
5	Строительство	21	47 352,52	208 578,00
6	Бытовые услуги	33	42 085,90	136 393,71
7	Общественное питание	8	23 157,50	120 450,00
8	Аренда	6	22 226,40	103 760,00
	<b>ИТОГО:</b>	<b>289</b>	<b>871 809,21</b>	<b>3 876 415,0</b>




## ОТРАСЛЕВАЯ СТРУКТУРА ПОРТФЕЛЯ ПОРУЧИТЕЛЬСТВ по состоянию на 31.12.2022 год





## ОБЪЕМ КРЕДИТОВ, ПРЕДОСТАВЛЕННЫХ СУБЪЕКТАМ МСП УЛЬЯНОВСКОЙ ОБЛ. (млн. рублей)

	2014 г.	2015 г.	2016 г.	2017 г.	2018 г.	2019 г.	2020 г.	2021 г.	2022 г.
Субъектам малого и среднего предпринимательства	<b>30 319</b>	<b>27 487</b>	<b>36 740</b>	<b>38 149</b>	<b>40 517</b>	<b>53 346</b>	<b>48 118</b>	<b>65 084</b>	<b>61 056</b>
В т.ч. индивидуальные предприниматели	<b>4 488</b>	<b>2 605</b>	<b>2 443</b>	<b>1 996</b>	<b>2 460</b>	<b>2 957</b>	<b>4 039</b>	<b>6 493</b>	<b>6 749</b>
Доля кредитов выданных под поручительство РГО (%)	<b>0,8</b>	<b>1,3</b>	<b>1,0</b>	<b>2,1</b>	<b>1,4</b>	<b>1,2</b>	<b>3,2</b>	<b>2,6</b>	<b>3,4</b>




ГАРАНТИЙНЫЙ  
ФОНД  
УЛЬЯНОВСКОЙ ОБЛАСТИ




## СУММА ГАРАНТИЙНЫХ ВЫПЛАТ ПО ДОГОВОРАМ ПОРУЧИТЕЛЬСТВА (тыс. руб.)

Банк	2013 г.	2014 г.	2015 г.	2016 г.	2017 г.	2018 г.	2019 г.	2022 г.	ВСЕГО
ПАО Банк «ФК Открытие»	<b>4 811,86</b>	<b>3 081,46</b>	<b>5 528,54</b>			<b>3 236,59</b>			<b>16 658,45</b>
АО КБ «ФИА Банк»		<b>2 752,34</b>	<b>39,28</b>						<b>2 791,62</b>
ПАО «Промсвязьбанк»			<b>1 031,70</b>						<b>1 031,70</b>
ПАО Сбербанк			<b>10 155,36</b>	<b>10 109,68</b>	<b>649,27</b>		<b>12 271,49</b>	<b>2 337,85</b>	<b>35 523,65</b>
АО «Россельхозбанк»			<b>2 900,18</b>						<b>2 900,18</b>
ПАО «Невский народный банк»				<b>1 452,58</b>					<b>1 075,40</b>
Банк Восточный				<b>1 179,36</b>					<b>1 179,36</b>
АО МСП Банк								<b>5 760,75</b>	<b>5 760,75</b>
МКК Фонд «ФФПП»								<b>2 354,09</b>	<b>2 354,09</b>
<b>ИТОГО</b>	<b>4 811,86</b>	<b>5 833, 80</b>			<b>649,27</b>	<b>3 236,59</b>	<b>12 271,49</b>	<b>10 452,69</b>	<b>69 652,38</b>




## ОБЪЕМ ВОЗМЕЩЕНИЯ ИСПОЛНЕННЫХ ЗА ЗАЁМЩИКОВ ОБЯЗАТЕЛЬСТВ (тыс. руб.)

Банк		2014 г.	2015 г.	2016 г.	2017 г.	2018 г.	2019 г.	2020 г.	2021 г.	2022 г.	ВСЕГО
ПАО Сбербанк			<b>785,45</b>	<b>2 015,00</b>	<b>0,01</b>	<b>2 098,5</b>	<b>1,8</b>	<b>47,95</b>			
АО КБ «ФИА Банк»			<b>1764,75</b>	<b>183,75</b>	<b>81,5</b>						
ПАО Банк «ФК Открытие»			<b>0,19</b>	<b>1,34</b>	<b>0,41</b>	<b>24,41</b>	<b>530,77</b>	<b>712,67</b>	<b>116,35</b>	<b>253,49</b>	
АО «Россельхозбанк»				<b>119,1</b>	<b>125,02</b>	<b>51,3</b>	<b>0,05</b>	<b>201,51</b>			
ПАО «Невский народный банк»						<b>377,18</b>					
Банк «Восточный»								<b>47,15</b>			
<b>ИТОГО</b>	<b>0,00</b>	<b>0,00</b>	<b>2550,39</b>	<b>2319,19</b>	<b>206,94</b>	<b>2551,39</b>	<b>532,62</b>	<b>1009,28</b>	<b>116,35</b>	<b>253,49</b>	<b>9539,65</b>



ГАРАНТИЙНЫЙ  
ФОНД  
УЛЬЯНОВСКОЙ ОБЛАСТИ




## СТРУКТУРА ВЛОЖЕНИЯ СРЕДСТВ ФОНДА В БАНКОВСКИЕ ВКЛАДЫ

по состоянию на 31.12.2022 г.


	Наименование банков	Сумма размещенных средств, руб.	Процентные ставки, % годовых
1	АО «Банк ДОМ.РФ»	126 335 435,45	8,52%
2	АО «Банк ДОМ.РФ»	6 039 488,15	8,52%
3	АО «Банк ДОМ.РФ»	29 000 000,0	8,52%
4	АО АКБ «Новикомбанк»	83 800 000,0	8,5%
5	АО АКБ «Новикомбанк»	65 762 165,55	8,5%
6	АО АКБ «Новикомбанк»	72 000 000	8,5%
7	АО «Газпромбанк»	33 419 600,0	8,02%
8	АО «Газпромбанк»	51 500 000,0	8,02%
9	АО Россельхозбанк	50 400 000,0	8,06%
10	ПАО Банк «ФК Открытие»	40 649 261,85	8,02%
	<b>ИТОГО</b>	<b>558 905 951,00</b>	

### СРЕДНЯЯ ПРОЦЕНТНАЯ СТАВКА ПО ДЕПОЗИТАМ ЗА ПЕРИОД РАБОТЫ ФОНДА

Период	2012 г.	2013 г.	2014 г.	2015 г.	2016 г.	2017 г.	2018 г.	2019 г.	2020 г.	2021 г.	2022 г.
Ставка%	<b>9,09</b>	<b>8,8</b>	<b>15,5</b>	<b>10,72</b>	<b>9,72</b>	<b>7,77</b>	<b>7,61</b>	<b>6,35</b>	<b>4,6</b>	<b>8,22</b>	<b>11,02</b>



ГАРАНТИЙНЫЙ  
ФОНД  
УЛЬЯНОВСКОЙ ОБЛАСТИ




## ФИНАНСОВЫЕ ПОКАЗАТЕЛИ ФОНДА

### СТРУКТУРА ДОХОДОВ И РАСХОДОВ ФОНДА ЗА 2021-2022 г, тыс. руб. (по оплате)

Наименование доходов и расходов	2021 г.	2022 г.	Отклонение к 2021 г.	
			тыс.руб.	%
<b>Доходы, в т.ч.:</b>	<b>30 908,92</b>	<b>64 780,10</b>	<b>33 871,18</b>	<b>109,6</b>
Проценты, начисленные на депозитный счет	26 013,94	57 774,29	31 760,35	122,1
Комиссия за предоставление поручительства	4 891,99	7 005,81	2 113,82	43,21
Прочие доходы, в т.ч.:	0,0	0,0	0,0	0,0
Управленческие расходы	8 151,03	9 773,11	1 622,08	19,9
Прочие расходы (аренда, оплата госпошлины, приобретение ОС и канцтоваров, проведение аудиторской проверки и т.д.)	3 765,99	1 907,82	-1 858,17	-49,34






## ПЛАНЫ на 2023 год

---




Установить общий операционный годовой лимит условных обязательств (поручительств) Фонда «Гарантийный фонд Ульяновской области» на 2023 год в размере **1 975 050 292,84 руб.**

Предоставление финансовой поддержки **50** субъектам малого и среднего предпринимательства на сумму **220,0 млн. руб.**, что позволит привлечь **более 800,0 млн. руб.** кредитных средств.



ГАРАНТИЙНЫЙ  
ФОНД  
УЛЬЯНОВСКОЙ ОБЛАСТИ



**СПАСИБО**  
**ЗА ВНИМАНИЕ**