



ГАРАНТИЙНЫЙ
ФОНД
УЛЬЯНОВСКОЙ ОБЛАСТИ



ОТЧЕТ О РАБОТЕ ФОНДА «ГАРАНТИЙНЫЙ ФОНД УЛЬЯНОВСКОЙ ОБЛАСТИ» ЗА 2021 ГОД



ГАРАНТИЙНЫЙ
ФОНД
УЛЬЯНОВСКОЙ ОБЛАСТИ



ПОРУЧИТЕЛЬСТВА ПО ОБЯЗАТЕЛЬСТВАМ СУБЪЕКТОВ МСП

На реализацию данной меры поддержки предпринимательства выделено

325,18
млн. рублей

Федеральный бюджет - **280,51** млн. рублей

Региональный бюджет - **44,67** млн. рублей

Размер гарантийного капитала фонда составляет

502,777
млн. рублей


за счет размещения средств в банковские депозиты и вознаграждений за предоставление поручительств

177,6
млн. рублей


Общий операционный годовой лимит условных обязательств (поручительств) Фонда на 2021 год с учетом мультипликатора составил

1 064,98
млн. рублей





ГАРАНТИЙНЫЙ
ФОНД
УЛЬЯНОВСКОЙ ОБЛАСТИ



СОГЛАШЕНИЯ ПО ПРЕДОСТАВЛЕНИЮ ПОРУЧИТЕЛЬСТВ

Количество финансовых организаций, с которыми Фонд заключил соглашения по предоставлению поручительств, составляет 23 в т.ч.:

БАНКИ

ПАО Банк «ФК Открытие»
ПАО СБЕРБАНК
АО «Россельхозбанк»
ПАО «РосгосстрахБанк»
ПАО «Промсвязьбанк»
ПАО «КБ «Восточный»
Банк ВТБ (ПАО)
АО «БАНК Венец»
ПАО «АК БАРС» Банк
АО «Газпромбанк»
АО «МСП Банк»
АО «Альфабанк»
АО «БАНК Венец»
АО КБ «Хлынов»
ПАО Банк «Кузнецкий»
АО «Росэксимбанк»

ЛИЗИНГОВЫЕ КОМПАНИИ

АО «Лизинговая компания «МСП Ульяновск»
АО «Региональная лизинговая компания Республики Татарстан»
АО «Региональная лизинговая компания Республики Саха (Якутия)»

МИКРОФИНАНСОВЫЕ ОРГАНИЗАЦИИ

МКК Фонд «ФРИФИН МСП»


ФОНДЫ

ФГАУ «Российский фонд технологического развития» (Фонд развития промышленности)
НО «Фонд развития моногородов»

ДРУГИЕ

АО Федеральная корпорация по развитию малого и среднего предпринимательства

Первым среди 86 гарантийных фондов, 14 сентября 2016 года было подписано Соглашение с ФГАУ «Российский фонд технологического развития»




ГАРАНТИЙНЫЙ
ФОНД
УЛЬЯНОВСКОЙ ОБЛАСТИ



ОБЪЕМ БАНКОВСКИХ РЕСУРСОВ

В период с июля 2009 г. по настоящее время Фонд принял на себя обязательств на сумму **2 662,9** млн. рублей по **917** кредитам, выданным банками-партнерами Фонда субъектам малого и среднего предпринимательства и банковским гарантиям. Объем банковских ресурсов, привлеченных для развития малого и среднего бизнеса под обеспечение Фонда, составил **8 312,12** млн.руб:

№ п/п	Банк-партнер	Кол-во заключенных договоров		Объем кредитов выданных под поручительство Фонда		Объем предоставленного поручительства по кредитам	
		шт.	%	тыс. руб.	%	тыс. руб.	%
1	ПАО Банк «ФК Открытие»	104	12,70	1465726,89	18,85	360227,87	14,49
2	ПАО СБЕРБАНК	243	24,15	2417886,4	22,68	741748,96	25,28
3	ПВ-Банк (ПВ)	5	0,63	10300	0,16	5795,50	0,25
4	АО «Россельхозбанк»	61	7,67	364845,78	5,54	169820,7	7,35
5	ПАО «РосгосстрахБанк»	9	1,13	26051,1	0,40	17756,10	0,77
6	ПАО «Промсвязьбанк»	7	0,50	78000	0,30	27606,3	0,41
7	Банк «Восточный»	25	3,14	185382,8	2,81	77615,50	3,36
8	АО КБ «Фиа-Банк»	15	1,89	103000	1,56	64986,40	2,81
9	Банк ВТБ (ПАО)	131	14,97	2108241,73	27,17	633806,62	24,87
10	АО «БАНК Венец»	6	0,75	60900	0,92	29180,16	1,26
11	ПАО «АК БАРС» Банк	30	1	191432,83	2,84	81440,57	3,51
12	АО «ЭКСПРЕСС-ВОЛГА»	1	0,13	7000	0,11	2100,00	0,09
13	МКК Фонд «ФРИФИН»	268	27,17	788103,53	8,99	348937,48	11,13
14	ПАО «Невский народный банк»	2	0,25	8000	0,12	3644,60	0,16
15	ООО «Тольятинская лизинговая компания»	3	0,38	5953,16	0,09	2883,53	0,12
16	ФГАУ «Российский фонд технологического развития»	2	0,25	141000	2,14	35200	1,52
17	АО «МСП Банк»	2	0,25	320000	4,86	45000	1,95
18	АО «РЛК Республика Саха(Якутия)»	3	0,38	30290,32	0,46	15145,16	0,66
	ИТОГО	917		8 312 114,57		2 662 895,45	



ГАРАНТИЙНЫЙ
ФОНД
УЛЬЯНОВСКОЙ ОБЛАСТИ




ОБЪЕМЫ ВЫДАННЫХ ПОРУЧИТЕЛЬСТВ ЗА ВЕСЬ ПЕРИОД РАБОТЫ ФОНДА


	2009г.	2010г.	2011г.	2012 г.	2013 г.	2014 г.	2015 г.	2016 г.	2017 г.	2018 г.	2019 г.	2020г.	2021г.
Сумма выданных кредитов, млн. руб.	37,31	262,07	585,02	518,99	631,11	245,64	350,61	368,57	799,50	581,09	645,42	1563,03	1723,61
Сумма выданных поручительств, млн. руб.	24,474	138,72	225,56	230,6	335,54	105,18	119,27	127,94	271,46	196,76	211,93	338,35	363,88
Кол-во договоров, шт.	26	61	86	97	127	58	33	47	55	39	50	116	122

По сравнению с предыдущим отчетным периодом (2020 годом) **в 2021 году** наблюдается рост объема предоставленного поручительства по кредитам субъектов малого и среднего предпринимательства на **7,5%** или на **25,53 млн. рублей**.

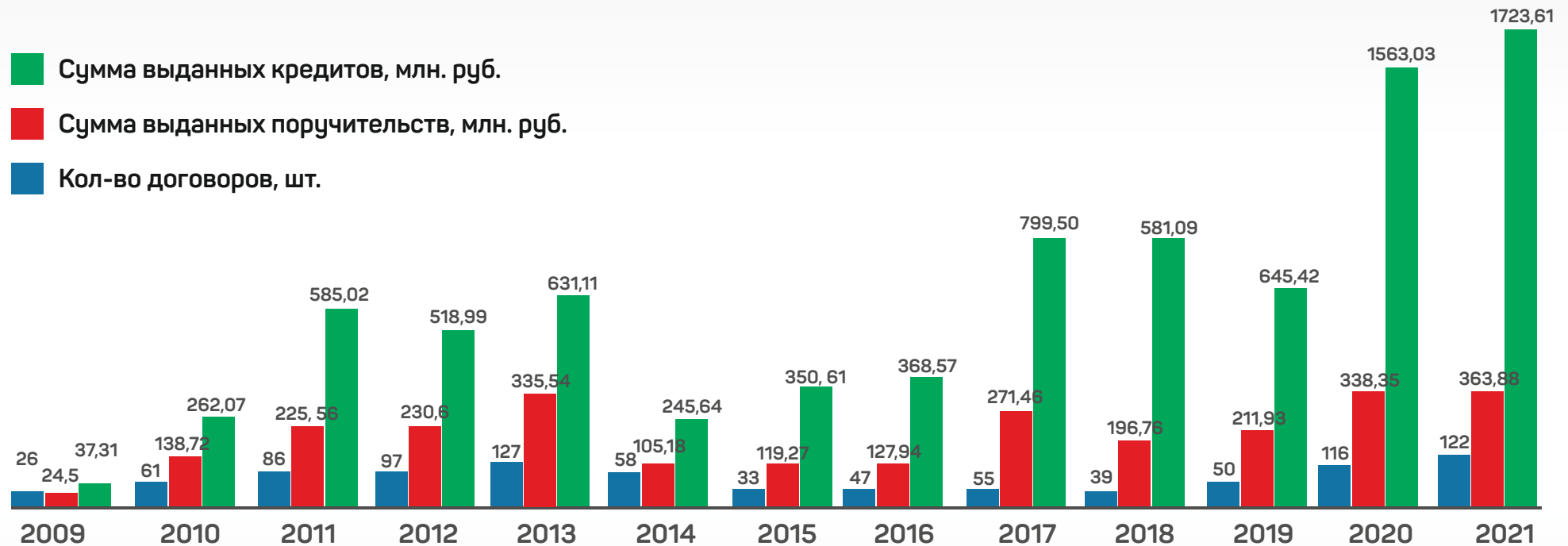
Объем фактически предоставленных поручительств превышает плановые значения, установленные на **2021 год**. План по объему финансирования, предоставленного под поручительство РГО, выполнен **в 2021 году** на **407,55%**. Объем кредитов, выданных под поручительство РГО, вырос по сравнению с 2020 годом на **10,3%**.



ГАРАНТИЙНЫЙ
ФОНД
УЛЬЯНОВСКОЙ ОБЛАСТИ




ОБЪЕМЫ ВЫДАННЫХ ПОРУЧИТЕЛЬСТВ ЗА ВЕСЬ ПЕРИОД РАБОТЫ ФОНДА



Средний размер выданного поручительства составляет **2,9 млн. рублей**, средняя сумма кредита выданного под поручительство Фонда – **9,1 млн. рублей**.

Среди получателей гарантий и поручительств в рамках НГС в Ульяновской области **66** субъектов МСП являются зарегистрированными на территории моногородов Ульяновской области: г. Димитровград, г. Новоульяновск, г. Инза, пос. Силикатный.

Размер гарантийной поддержки составил **218,685 млн. рублей**. Общая сумма финансирования, полученного под поручительство гарантийного фонда – **662,14 млн. рублей**.

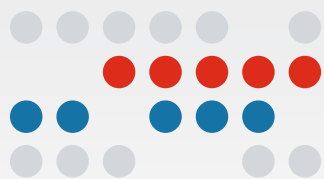


ГАРАНТИЙНЫЙ
ФОНД
УЛЬЯНОВСКОЙ ОБЛАСТИ




ДОГОВОРЫ ПОРУЧИТЕЛЬСТВ

№ п/п	Наименование финансово-кредитной организации	Сумма действующих поручительств, тыс.руб.	Количество действующих договоров, шт.	Сумма погашенных поручительств, тыс.руб.	Количество погашенных договоров, шт.
1	ПАО Сбербанк России	260671,75	85	481077,25	158
2	ПАО Банк «ФК Открытие»	86693	13	267704,1	86
3	ПАО «Промсвязьбанк»	18050	3	9556,3	4
4	АО «Россельхозбанк»	0,00	0	169820,7	61
5	ПАО «Росгосстрах Банк»	0	0	17756,2	9
6	«ВТБ» ПАО	187251,74	29	446554,8	102
7	Банк «Восточный»	0,00	0	77615,5	25
8	ПАО «Ак Барс банк»	1487,01	2	79953,6	28
9	ПАО «Невский народный банк»	0	0	3644,6	2
10	МКК Фонд «ФРИФИН»	166050,89	100	182886,6	168




ГАРАНТИЙНЫЙ
ФОНД
УЛЬЯНОВСКОЙ ОБЛАСТИ




ДОГОВОРЫ ПОРУЧИТЕЛЬСТВ

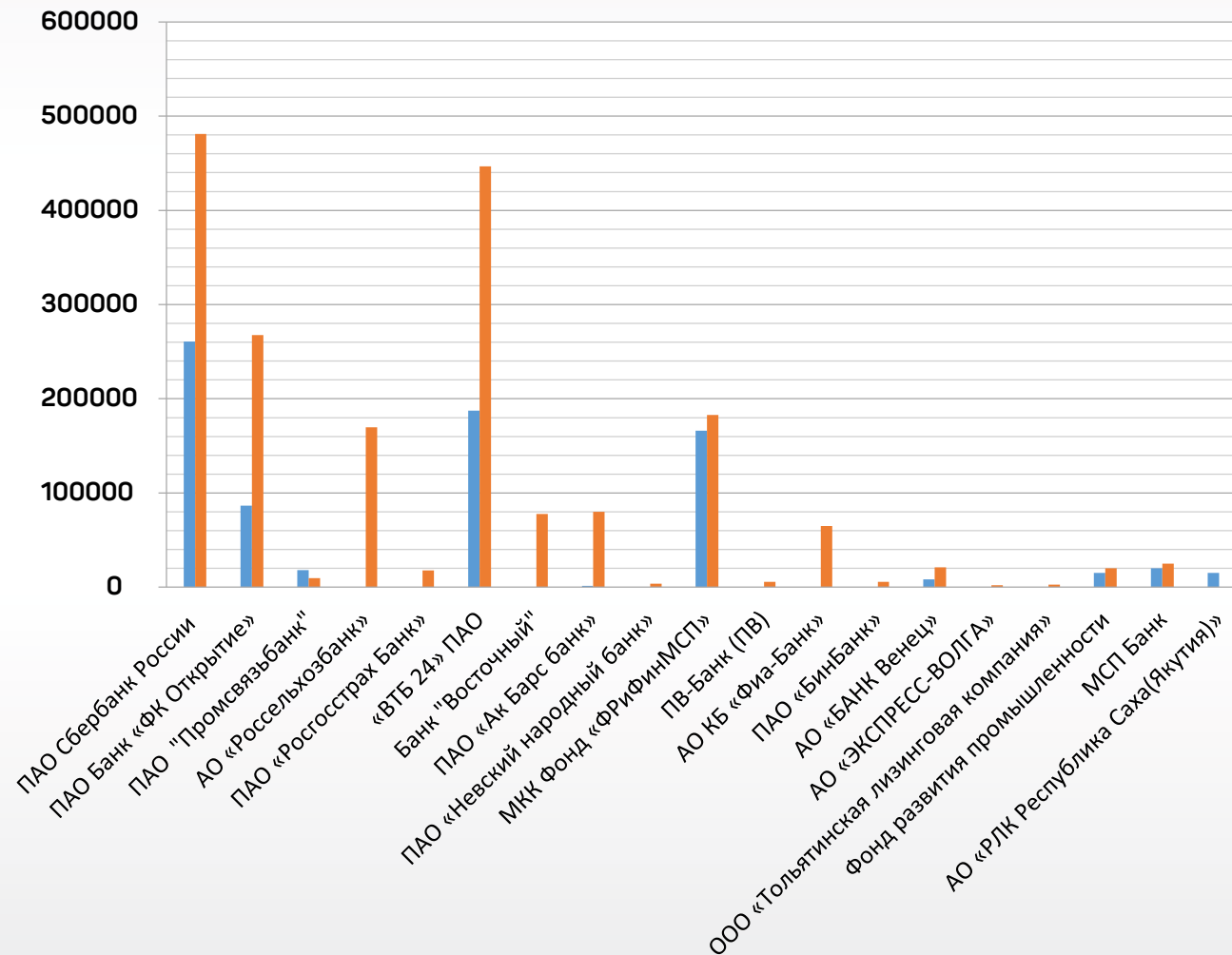
№ п/п	Наименование финансово-кредитной организации	Сумма действующих поручительств, тыс.руб.	Количество действующих договоров, шт.	Сумма погашенных поручительств, тыс.руб.	Количество погашенных договоров, шт.
11	ПВ-Банк (ПВ)	0	0	5795,5	5
12	АО КБ «Фиа-Банк»	0	0	64986,4	15
13	ПАО «БинБанк»	0	0	5830,7	5
14	АО «БАНК Венец»	8144	2	21036,2	4
15	АО «ЭКСПРЕСС-ВОЛГА»	0	0	2100	1
16	ООО «Тольятинская лизинговая компания»	0	0	2883,5	3
17	ФГАУ «Российский фонд технологического развития»	15200	1	20000	1
18	МСП Банк	20000	1	25000	1
19	АО «РЛК Республика Саха(Якутия)»	15145,16	3	0	0
	ИТОГО	778 693,55	239	1 884 201,95	678



ГАРАНТИЙНЫЙ
ФОНД
УЛЬЯНОВСКОЙ ОБЛАСТИ



ДОГОВОРЫ ПОРУЧИТЕЛЬСТВ

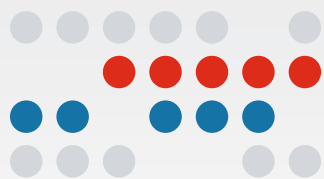


■ Сумма действующих поручительств, млн.руб.


■ Сумма погашенных поручительств, млн.руб.

Организациями-участниками программы поддержки субъектов МСБ за весь период работы Фонда сохранено **17 319** и создано **3 019** рабочих мест.

В том числе в **2021** году сохранено **2 581** рабочих мест и создано **804** рабочих места.




ГАРАНТИЙНЫЙ
ФОНД
УЛЬЯНОВСКОЙ ОБЛАСТИ



ОТРАСЛЕВАЯ СТРУКТУРА ПОРТФЕЛЯ ПОРУЧИТЕЛЬСТВ ЗА ПЕРИОД С 2009 ПО 2021 ГОД

№ п/п	Наименование вида деятельности СМСП	Кол-во	Сумма поручительств, тыс. руб.	Сумма Кредитов, тыс. руб.
1	Производство	249	832713,84	2684088,02
2	Строительство	74	215480,85	635080,66
3	Торговля оптовая и розничная	302	840402,58	2649057,16
4	Общественное питание	27	68831,13	179753,00
5	Бытовые услуги	70	165559,58	396535,45
6	Сельское хозяйство	127	303448,52	900609,87
7	Транспортные услуги	47	106686,92	369245,68
8	Аренда	21	129772,07	497744,73
	ИТОГО:	917	2 662 895,45	8 312 114,57

В разрезе отраслевой структуры предоставленных поручительств: производство составляет **27%**, торговля – **33%**, бытовые услуги населению – **8%**, строительство – **8%**, сельское хозяйство – **14%**, транспортные услуги – **5%**.




ГАРАНТИЙНЫЙ
ФОНД
УЛЬЯНОВСКОЙ ОБЛАСТИ




ОТРАСЛЕВАЯ СТРУКТУРА ПОРТФЕЛЯ ПОРУЧИТЕЛЬСТВ ПО СОСТОЯНИЮ НА 31.12.2021 ГОДА

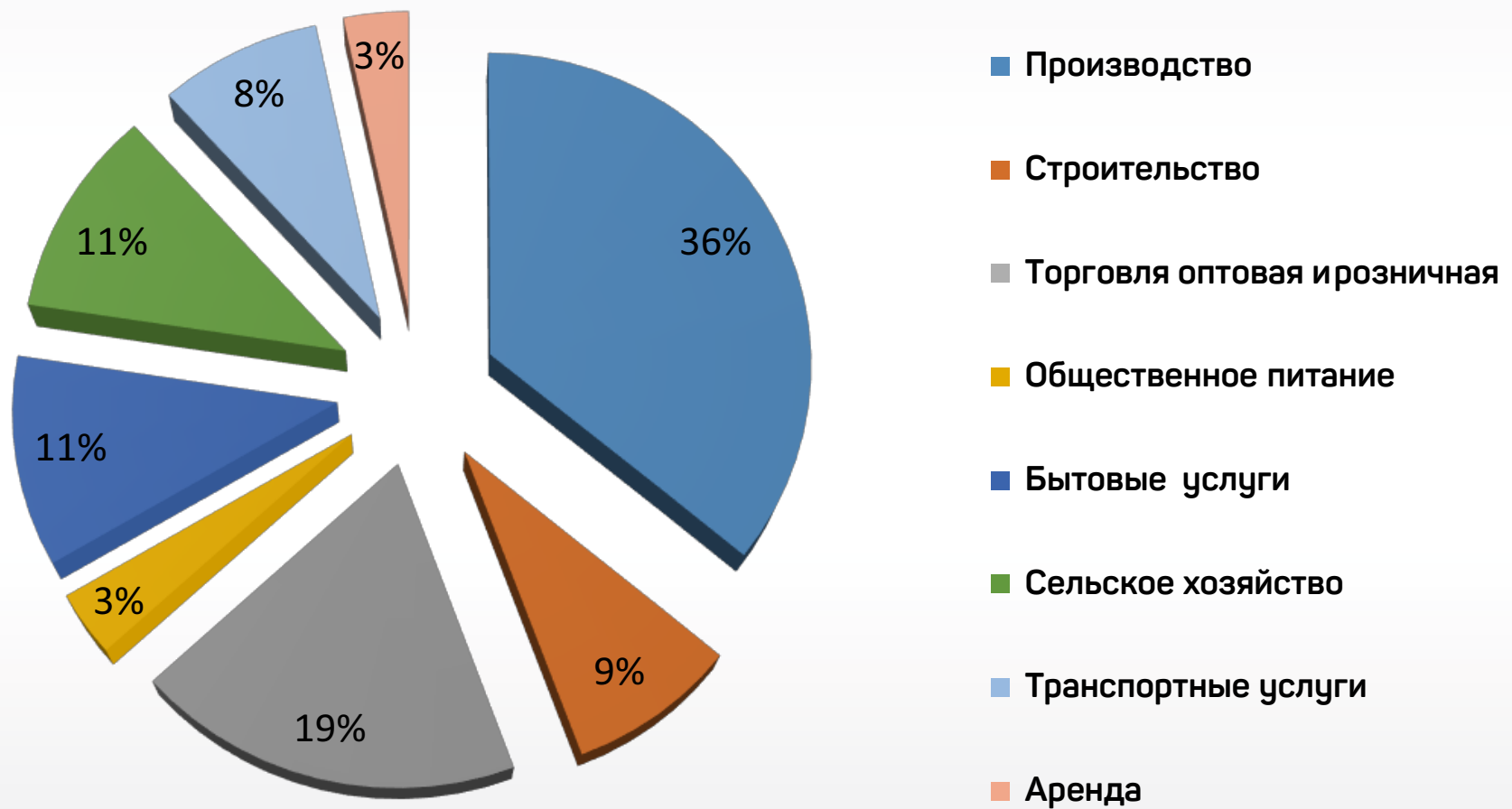
№ п/п	Наименование вида деятельности СМСП	Кол-во	Сумма поручительств, тыс.руб.	Сумма Кредитов, тыс.руб.
1	Производство	86	316596,70	1326528,26
2	Строительство	20	61274,60	277800,00
3	Торговля оптовая и розничная	45	159372,23	813985,00
4	Общественное питание	8	18201,50	51350,00
5	Бытовые услуги	26	47356,73	129336,60
6	Сельское хозяйство	26	68090,31	350674,30
7	Транспортные услуги	20	67544,20	278897,45
8	Аренда	8	40257,27	178821,74
ИТОГО:		239	778 693,55	3 407 393,36




ГАРАНТИЙНЫЙ
ФОНД
УЛЬЯНОВСКОЙ ОБЛАСТИ



ОТРАСЛЕВАЯ СТРУКТУРА ПОРТФЕЛЯ ПОРУЧИТЕЛЬСТВ ПО СОСТОЯНИЮ НА 31.12.2021 ГОДА






ГАРАНТИЙНЫЙ
ФОНД
УЛЬЯНОВСКОЙ ОБЛАСТИ



ОБЪЕМ КРЕДИТОВ, ПРЕДОСТАВЛЕННЫХ СУБЪЕКТАМ МСП УЛЬЯНОВСКОЙ ОБЛ. (млн. рублей)

	2014 г.	2015 г.	2016 г.	2017 г.	2018 г.	2019 г.	2020 г.	2021 г.
Субъектам малого и среднего предпринимательства	30 319	27 487	36 740	38 149	40 517	53 346	48 118	65 084
В т. ч. индивидуальные предприниматели	4 488	2 605	2 443	1 996	2 460	2 957	4 039	6 493
Доля кредитов выданных под поручительство РГО (%)	0,8	1,3	1,0	2,1	1,4	1,2	3,2	2,7

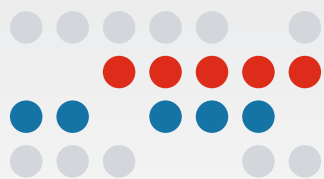


ГАРАНТИЙНЫЙ
ФОНД
УЛЬЯНОВСКОЙ ОБЛАСТИ



СУММА ГАРАНТИЙНЫХ ВЫПЛАТ ПО ДОГОВОРАМ ПОРУЧИТЕЛЬСТВА (тыс. рублей)

Банк	2013	2014	2015	2016	2017	2018	2019	ВСЕГО
ПАО Банк «ФК Открытие»	4 811,86	3 081,46	5 528,54			3 236,59		16 658,45
АО КБ «ФИА Банк»		2 752,34	39,28					2 791,62
ПАО «Промсвязьбанк»			1 031,70					1 031,70
ПАО Сбербанк			10 155,36	10 109,68	649,27		12 271,49	33 185,80
АО «Россельхозбанк»			2 900,18					2 900,18
ПАО «Невский народный банк»				1 452,58				1 075,40
Банк Восточный				1 179,36				1 179,36
ИТОГО	4 811,86	5 833, 80	19 655,07	12 741,62	649,27	3 236,59	12 271,49	59 199,69

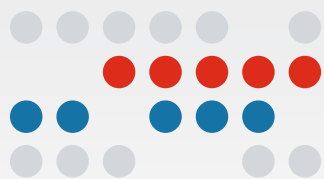


ГАРАНТИЙНЫЙ
ФОНД
УЛЬЯНОВСКОЙ ОБЛАСТИ




ОБЪЕМ ВОЗМЕЩЕНИЯ ИСПОЛНЕННЫХ ЗА ЗАЁМЩИКОВ ОБЯЗАТЕЛЬСТВ (тыс. рублей)

Банк	2013	2014	2015	2016	2017	2018	2019	2020	2021	ВСЕГО
ПАО Банк «ФК Открытие»			0,19	1,34	0,41	24,41	530,77	712,67	116,35	1269,62
АО КБ «ФИА Банк»			1764,75	183,75	81,50					2 030,00
ПАО Сбербанк			785,45	2 015,00	0,01	2 098,5	1,8	47,95		4 948,7
АО «Россельхозбанк»				119,10	125,02	51,30	0,05	201,51		496 ,98
ПАО «Невский народный банк»						377,18				377,18
Банк «Восточный»								47,15		47,15
ИТОГО	0,00	0,00	2 550,22	2 319,19	206,93	2 551,38	532,62	1009,28	116,35	9285,98



ГАРАНТИЙНЫЙ
ФОНД
УЛЬЯНОВСКОЙ ОБЛАСТИ




СТРУКТУРА ВЛОЖЕНИЯ СРЕДСТВ ФОНДА В БАНКОВСКИЕ ВКЛАДЫ

по состоянию на 31.12.2021 г.


№ п/п	Наименование банков	Сумма размещенных средств, руб.	Процентные ставки, % годовых	№ п/п	Наименование банков	Сумма размещенных средств, руб.	Процентные ставки, % годовых
1	ПАО Банк «ФК Открытие»	33 419 600,0	7,95%	8	АО Россельхозбанк	20 000 000,0	7,9%
2	ПАО Банк «ФК Открытие»	4 000 000,0	8,78%	9	АО Россельхозбанк	30 000 000,0	7,9%
3	АО «Газпром банк»	72 000 000,0	8,8%	10	АО Россельхозбанк	49 700 000,0	7,9%
4	АО «Газпромбанк»	109 331 635,45	7,6%	11	ПАО «Промсвязьбанк»	65 762 165,55	8,79
5	АО «Газпромбанк»	2 186 880,49	7,6%	12	ПАО «Промсвязьбанк»	28 800 000,0	8,79%
6	АО «Газпромбанк»	15 700 000,0	7,6%	13	ПАО «Промсвязьбанк»	39 155 952,58	8,79%
7	АО Россельхозбанк	3 326 716,93	7,9%	14	ПАО «Промсвязьбанк»	26 200 000,0	8,79%
					ИТОГО	499 582 951,00	

СРЕДНЯЯ ПРОЦЕНТНАЯ СТАВКА ПО ДЕПОЗИТАМ ЗА ПЕРИОД РАБОТЫ ФОНДА

Период	2012	2013	2014	2015	2016	2017	2018	2019	2020	2021
Ставка %	9,09	8,8	15,5	10,72	9,72	7,77	7,61	6,35	4,6	8,22




ГАРАНТИЙНЫЙ
ФОНД
УЛЬЯНОВСКОЙ ОБЛАСТИ



ПЛАНЫ НА 2022 ГОД

- 1** Установить общий операционный годовой лимит условных обязательств (поручительств) Фонда «Гарантийный фонд Ульяновской области» на **2022 год** в размере **1 126 771 119,85 рублей**.
- 2** На **2022 год** запланировано предоставление финансовой поддержки **60** субъектам малого и среднего предпринимательства на сумму **340,0 млн. рублей**, что позволит привлечь более **700,0 млн. рублей** кредитных средств, в том числе по совместным сделкам с АО «Корпорация МСП» на сумму не менее **50,0 млн. рублей**.
- 3** В рамках реализации регионального проекта «Создание условий для легкого старта и комфортного ведения бизнеса» в **2022** году планируемый объем финансовой поддержки, предоставленной начинающим предпринимателям, обеспеченной поручительством РГО составляет **15,6 млн. рублей**.
- 4** В рамках предоставленной поддержки планируется создать не менее **50** рабочих мест.




ГАРАНТИЙНЫЙ
ФОНД
УЛЬЯНОВСКОЙ ОБЛАСТИ




ФИНАНСОВЫЕ ПОКАЗАТЕЛИ ФОНДА

Структура доходов и расходов Фонда за 2020-2021 г, тыс. рублей (по оплате)

Наименование доходов и расходов	2020г.	2021г.	Отклонение к 2020 году	
			тыс.руб.	%
Доходы, в т.ч.:	27 205,47	30 908,92	3 703,45	13,6
Проценты, начисленные на депозитный счет	22 745,35	26 013,94	3 268,59	14,37
Комиссия за предоставление поручительства	4 460,12	4 891,99	431,87	9,68
Прочие доходы, в т.ч.	0,0	0,0	0,0	0,0
Управленческие расходы	9 715,08	8 151,03	-1 564,05	-16,1
Прочие расходы (аренда, оплата госпошлины, приобретение ОС и канцтоваров, проведение аудиторской проверки и т.д.)	4 011,63	3 765,99	-245,64	-6,12



ГАРАНТИЙНЫЙ
ФОНД
УЛЬЯНОВСКОЙ ОБЛАСТИ



СПАСИБО
ЗА ВНИМАНИЕ